

Investment Weekly Snapshot

28/3/2018
-
4/4/2018



| Money Market & Fixed Income | 5 Tahun | 1 Tahun | YTD | Equity | 5 Tahun | 1 Tahun | YTD |
|---|---------|---------|--------|--|---------|---------|--------|
| Smartlink Rupiah Money Market Fund | 32.74% | 4.72% | 1.08% | Smartlink Rupiah Equity Fund | 26.21% | 9.25% | -3.17% |
| Smartlink Rupiah Fixed Income Fund | 20.66% | 7.64% | -0.26% | SmartWealth Rupiah Equity Indoconsumer | #N/A | 5.12% | -6.06% |
| Smartlink Guardia Dana Pendapatan Tetap | #N/A | 3.62% | 0.69% | SmartWealth Rupiah Equity Infrastructure | #N/A | 20.59% | -1.40% |
| Smartlink Dollar Managed Fund | 11.92% | 0.91% | -2.73% | SmartWealth Rupiah Equity Small Medium Capital | #N/A | 20.50% | 14.96% |
| Allisya Rupiah Fixed Income Fund | 21.19% | 6.14% | 0.11% | SmartWealth Rupiah Equity IndoAsia | 30.19% | 10.95% | -2.80% |
| | | | | SmartWealth US Dollar Equity IndoAsia | -7.89% | 7.58% | -4.11% |
| Balanced | 5 Tahun | 1 Tahun | YTD | SmartWealth Equity IndoGlobal | #N/A | 8.94% | -3.17% |
| Smartlink Rupiah Balanced Fund | 21.71% | 7.18% | -1.10% | Allisya Rupiah Equity | 13.15% | 1.25% | -7.56% |
| Smartlink Rupiah Balanced Plus Fund | 19.82% | 8.70% | -2.31% | | | | |
| SmartWealth Liquiflex LQ45 | #N/A | 5.41% | -7.05% | Index Harga Saham Gabungan (IHSG) | 25.26% | 10.66% | -2.62% |
| Allisya Rupiah Balanced Fund | 17.13% | 3.03% | -3.87% | | | | |

*Data per tanggal 29 Maret 2018

Kilas Berita

Minyak Bumi Indonesia Akan Habis dalam 12 Tahun Jika Tidak Ditemukan Cadangan Baru : Wakil Menteri Energi dan Sumber Daya Mineral (ESDM) Arcandra Tahar memperingatkan pentingnya penemuan cadangan minyak baru untuk Indonesia. Sebab jika tak ditemukan cadangan minyak bumi baru, Dengan asumsi produksi konstan 800.000 per hari tanpa adanya temuan cadangan baru, maka dalam 11 tahun-12 tahun ke depan Indonesia tidak mampu memproduksi minyak bumi lagi.

PMI Indonesia Maret 2018 Melemah ke 50,7 : Nikkei dan IHS Markit mensurvei, Purchasing Managers' Index (PMI) Indonesia ada di level 50,7 pada Maret lalu. Angka PMI di atas 50 sejatinya menunjukkan industri di Indonesia masih berekspansi. Tapi, dibandingkan indeks Bulan Februari yang di posisi 51,4, ekspansi Maret tak sebegitu kencang lagi. Menurut rilis Nikkei Indonesia Manufacturing PMI, perlambatan ekspansi terjadi di sisi output dan permintaan baru.

Kementerian Keuangan Optimistis Tax Ratio Lima Tahun ke Depan 13%-14% : Pemerintah optimistis dalam lima tahun ke depan rasio pajak atau tax ratio bisa mencapai 13%-14%. Hal ini seiring dengan target nominal pertumbuhan pajak sebesar 17%-18% dalam jangka panjang. Suahasil Nazara, Kepala Badan Kebijakan Fiskal (BKF) bilang target ini akan dicapai dengan memperkuat sistem administrasi dan kebijakan.

Pemerintah Targetkan Aturan Cukai Plastik Terbit Mei 2018 : Pemerintah menargetkan peraturan pemerintah (PP) mengenai pengenaan cukai plastik terbit pada Mei 2018. Direktur Jenderal Bea Cukai Kementerian Keuangan (Kemenkeu) Heru Pambudi menyebutkan, saat ini pembahasan cukai plastik jalan terus sesuai perencanaan. "Panitia Antar Kementerian (PAK) dalam menyusun PP sudah jalan," ucap Heru. Dia mengatakan, timnya telah bekerja secara paralel dalam menyusun aturan tersebut. Artinya, persiapan aturan dan persetujuan dari Komisi XI DPR dijalankan bersama.

Februari, Kredit Bermasalah Perbankan Bengkak Jadi Rp134 T : toritas Jasa Keuangan (OJK) mencatat kredit bermasalah (*Non Performing Loan/NPL*) perbankan hingga Februari 2018 mencapai Rp134 triliun. Adapun rasio NPL pada periode tersebut membengkak menjadi 2,88 persen dibanding posisi akhir tahun lalu sebesar 2,59 persen. Kepala Eksekutif Pengawas Perbankan OJK Heru Kristiyana menilai kenaikan NPL tak perlu dikhawatirkan karena mayoritas bank terus mendapat hasil dari perbaikan kualitas kredit yang dilakukannya. Sektor-sektor industri yang kemarin sempat bermasalah, menurut Hery, kini sudah mulai pulih.

Investment Division

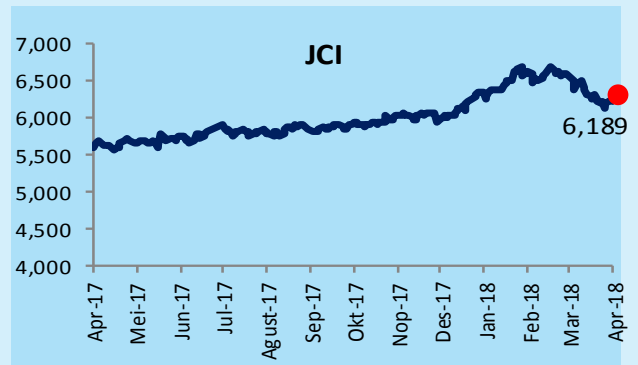
Disclaimer: Dokumen ini dipersiapkan halnya sebagai informasi umum, dan mengenai tujuan investasi khusus, ketentuan perorangan dan kebutuhan khusus dari seseorang belum dipertimbangkan. Anda tidak harus mengandalkan dokumen ini sebagai saran investasi. Jika Anda mempunyai keingintahuan apapun tentang setiap produk investasi atau tidak yakin terhadap kesesuaian dari setiap keputusan investasi, Anda harus mencari nasihat keuangan tersebut dari penasihat profesional Anda yang tepat. Informasi yang dimuat dalam dokumen ini diperoleh dari sumber yang dapat dipercaya, namun Allianz tidak menjamin kelengkapan atau akurasi. Opini dan perkiraan yang diungkapkan dapat berubah tanpa pemberitahuan dan Allianz tegas menolak setiap dan semua tanggung jawab atas pernyataan dan jaminan, tersurat maupun tersirat, yang tercantum di sini, atau yang tidak dicantumkan.



Pasar Saham

Indeks Harga Saham Gabungan ditutup pada 6.188,99 pada minggu lalu, turun -0,35% secara mingguan. Pendorong penurunan pasar saham antara lain BMRI, BBCA, HMSP, UNVR, dan TLKM yang masing-masing turun -4,66%, -2,1%, -2,45%, -2,84% dan -1,64%.

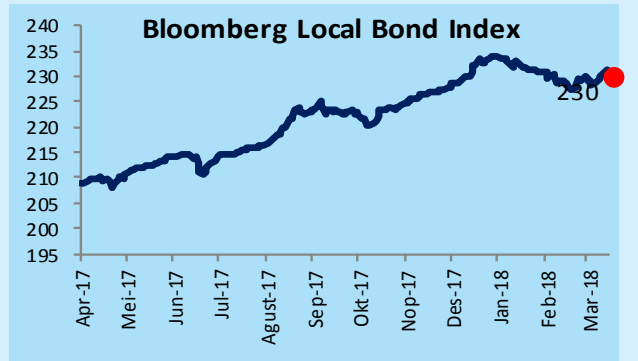
Investor asing melakukan rata-rata penjualan bersih harian sebesar USD 35,56 juta, melanjutkan trend rata-rata penjualan bersih minggu lalu yang sebesar USD 54,56 juta.



Pasar Obligasi

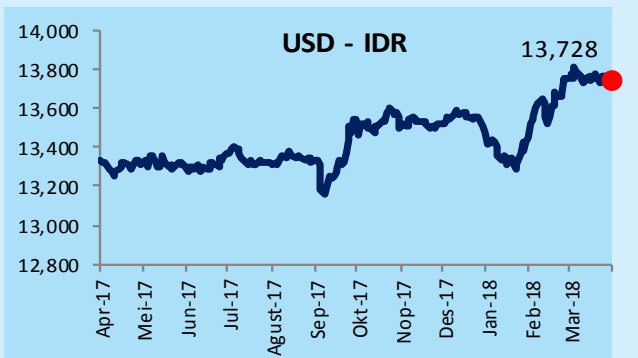
Imbal hasil obligasi pemerintah ditutup lebih rendah beragam minggu lalu (kecuali tenor 30 tahun) yang didorong oleh sentimen positif diaman US dan China berniat untuk melakukan negosiasi tarif.

Kepemilikan asing atas obligasi pemerintah mengalami peningkatan 0,51% sehingga kepemilikan asing di obligasi pemerintah menjadi 39,18% per tanggal 28 Maret 2018.



Nilai Tukar

Rupiah terapresiasi sepanjang minggu lalu pada Rp 13.728.



This document is prepared for general information only, and the specific investment objectives, personal situation and particular needs of any person have not been taken into consideration. You should not rely on this document as investment advice. If you have any concerns about any investment products or are uncertain about the suitability of any investment decision, you should seek such financial advice from your professional advisers as appropriate. Information contained in this document is obtained from sources believed to be reliable, however Allianz does not guarantee its completeness or accuracy. Opinions and estimates expressed are subject to change without notice and Allianz expressly disclaims any and all liability for representations and warranties, express or implied, contained herein, or for omissions.

